





โรงเรียนวัดท่าไทย (ดิตถานุเคราะห์)
หน่วยการเรียนรู้เรื่อง : วันชาติ ชั้นอนุบาลปีที่ 3



คำชี้แจง ให้เด็กๆ เขียนตามเส้นประและระบายสีภาพให้สวยงาม



สิทธิ การ์ตูนไทย

วันพ่อแห่งชาติ

๕ ธันวาคม ๒๕๖๔

ชื่อ.....นามสกุล.....


ตรวจแล้ว




ผู้ตรวจ.....



โรงเรียนวัดท่าไทย (ดิตถานุเคราะห์)
หน่วยการเรียนรู้เรื่อง : วันชาติ ชั้นอนุบาลปีที่ 3



คำชี้แจง ให้เด็กๆ เขียนตามเส้นประและระบายสีภาพให้สวยงาม



หนูรักพ่อค่ะ

ผมรักพ่อครับ

ชื่อ.....นามสกุล.....

ตรวจแล้ว



ผู้ตรวจ.....



โรงเรียนวัดท่าไทร (ดิตถานุเคราะห์)
หน่วยการเรียนรู้เรื่อง : วันชาติ ชั้นอนุบาลปีที่ 3



 คำชี้แจง ให้เด็กๆเขียนตามเส้นประและระบายสีภาพให้สวยงาม



ทรงพระเจริญ

วันแม่แห่งชาติ

๑๒ สิงหาคม ๒๕๖๕

ชื่อ.....นามสกุล.....


ตรวจแล้ว



ผู้ตรวจ.....



โรงเรียนวัดท่าไทร (ดิตถานุเคราะห์)
หน่วยการเรียนรู้เรื่อง : วันชาติ ชั้นอนุบาลปีที่ 3



 คำชี้แจง ให้เด็กๆ เขียนตามเส้นประและระบายสีภาพให้สวยงาม



คนดีของจัน

วันแม่แห่งชาติ

๑๒ สิงหาคม ๒๕๖๕

ชื่อ.....นามสกุล.....

ตรวจแล้ว




ผู้ตรวจ.....



โรงเรียนวัดท่าไทร (ดิตถานุเคราะห์)
หน่วยการเรียนรู้เรื่อง : วันชาติ ชั้นอนุบาลปีที่ 3



 คำชี้แจง ให้เด็กๆ เขียนตามเส้นประและระบายสีภาพให้สวยงาม




หนูรักแม่ค่ะ

ชื่อ.....นามสกุล.....

ตรวจแล้ว ★★ ★ ★★ ★ ผู้ตรวจ.....



โรงเรียนวัดท่าไทร (ดิตถานุเคราะห์)
หน่วยการเรียนรู้เรื่อง : เศรษฐกิจพอเพียง ชั้นอนุบาลปีที่ 3

 คำชี้แจง ให้เด็กๆ เขียนตามเส้นประและระบายสีภาพให้สวยงาม



เศรษฐกิจพอเพียง


ชื่อ.....นามสกุล.....

ตรวจแล้ว ★★ ★ ★★ ★ ผู้ตรวจ.....



โรงเรียนวัดท่าไทร (ดิตถานุเคราะห์)
 หน่วยการเรียนรู้เรื่อง : เศรษฐกิจพอเพียง ชั้นอนุบาลปีที่ 3

 คำชี้แจง ให้เด็กๆ เขียนตามเส้นประและระบายสีภาพให้สวยงาม



พอประมาณ

มีเหตุผล

มีภูมิคุ้มกัน
ในตัวเอง

เศรษฐกิจพอเพียง

3 ท่วง 2 เงื่อนไข

ชื่อ.....นามสกุล.....

ตรวจแล้ว



ผู้ตรวจ.....




โรงเรียนวัดท่าไทร (ดิตถานุเคราะห์)
หน่วยการเรียนรู้เรื่อง : เศรษฐกิจพอเพียง ชั้นอนุบาลปีที่ 3

 คำชี้แจง ให้เด็กๆเขียนคำตามที่กำหนดให้ในช่องว่าง



ความพอประมาณ



ความมีเหตุผล



มีภูมิคุ้มกันในตัวที่ดี

ชื่อ.....นามสกุล.....


ตรวจแล้ว






โรงเรียนวัดท่าไทร (ดิตถานุเคราะห์)
หน่วยการเรียนรู้เรื่อง : เศรษฐกิจพอเพียง ชั้นอนุบาลปีที่ 3


 คำชี้แจง ให้เด็กๆเขียนคำตามที่กำหนดไว้ในช่องว่าง



รอบรู้



รอบคอบ



ระมัดระวัง

ชื่อ.....นามสกุล.....

ตรวจแล้ว




ผู้ตรวจ.....




โรงเรียนวัดท่าไทร (ดิตถานุเคราะห์)
หน่วยการเรียนรู้เรื่อง : เศรษฐกิจพอเพียง ชั้นอนุบาลปีที่ 3

คำชี้แจง ให้เด็กๆเขียนคำตามเส้นประและระบายสีภาพให้สวยงาม



ซื่อสัตย์



สุจริต



ขยัน



อดทน



สติปัญญา



แบ่งปัน

ชื่อ.....นามสกุล.....

ตรวจแล้ว





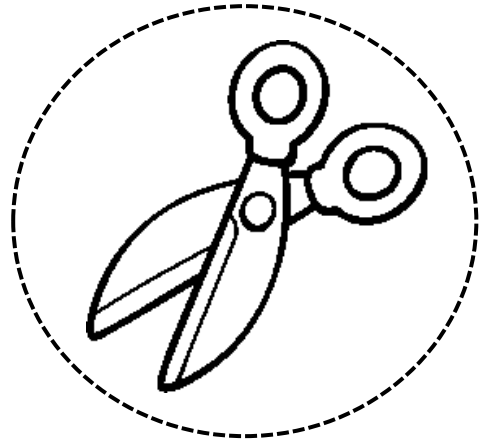



ผู้ตรวจ.....



โรงเรียนวัดท่าไทร (ดิตถานุเคราะห์)
หน่วยการเรียนรู้เรื่อง : เทคโนโลยีและการสื่อสาร ชั้นอนุบาลปีที่ 3

 คำชี้แจง ให้เด็กๆ ระบายสีภาพที่เป็นอุปกรณ์เทคโนโลยี



ชื่อ.....นามสกุล.....

ตรวจแล้ว







ผู้ตรวจ.....



โรงเรียนวัดท่าไทร (ดิตถานุเคราะห์)
หน่วยการเรียนรู้เรื่อง : เทคโนโลยีและการสื่อสาร ชั้นอนุบาลปีที่ 3

คำชี้แจง ให้เด็กๆ ระบายสีภาพที่เป็นเครื่องมือที่ช่วยในการสื่อสาร




ชื่อ.....นามสกุล.....

ตรวจแล้ว

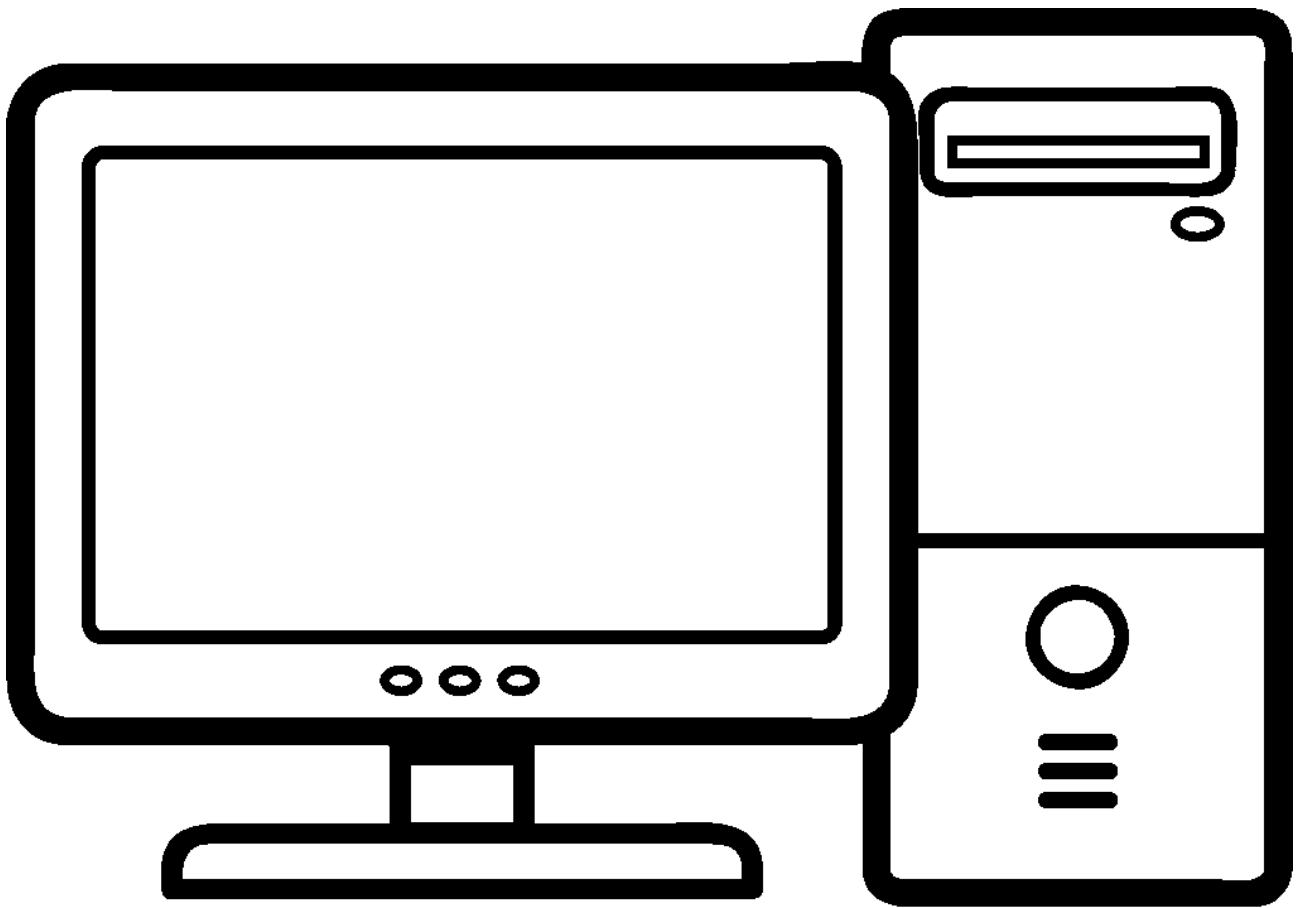




โรงเรียนวัดท่าไทร (ดิตถานุเคราะห์)
หน่วยการเรียนรู้เรื่อง : เทคโนโลยีและการสื่อสาร ชั้นอนุบาลปีที่ 3

 คำชี้แจง ให้เด็กๆ เขียนตามเส้นประ และฉีกปะภาพให้สวยงาม

คอมพิวเตอร์




ชื่อ.....นามสกุล.....

ตรวจแล้ว






โรงเรียนวัดท่าไทร (ดิตถานุเคราะห์)
หน่วยการเรียนรู้เรื่อง : เทคโนโลยีและการสื่อสาร ชั้นอนุบาลปีที่ 3

 คำชี้แจง ให้เด็กๆ เขียนตามเส้นประและตกแต่งภาพจดหมายของตนเองให้สวยงาม

จดหมาย



ชื่อ.....นามสกุล.....

ตรวจแล้ว





โรงเรียนวัดท่าไทร (ดิตถานุเคราะห์)
หน่วยการเรียนรู้เรื่อง : เทคโนโลยีและการสื่อสาร ชั้นอนุบาลปีที่ 3

คำชี้แจง ให้เด็กๆ เขียนตามเส้นประและระบายสีภาพให้สวยงาม



เทคโนโลยีและการสื่อสาร

ชื่อ.....นามสกุล.....

ตรวจแล้ว

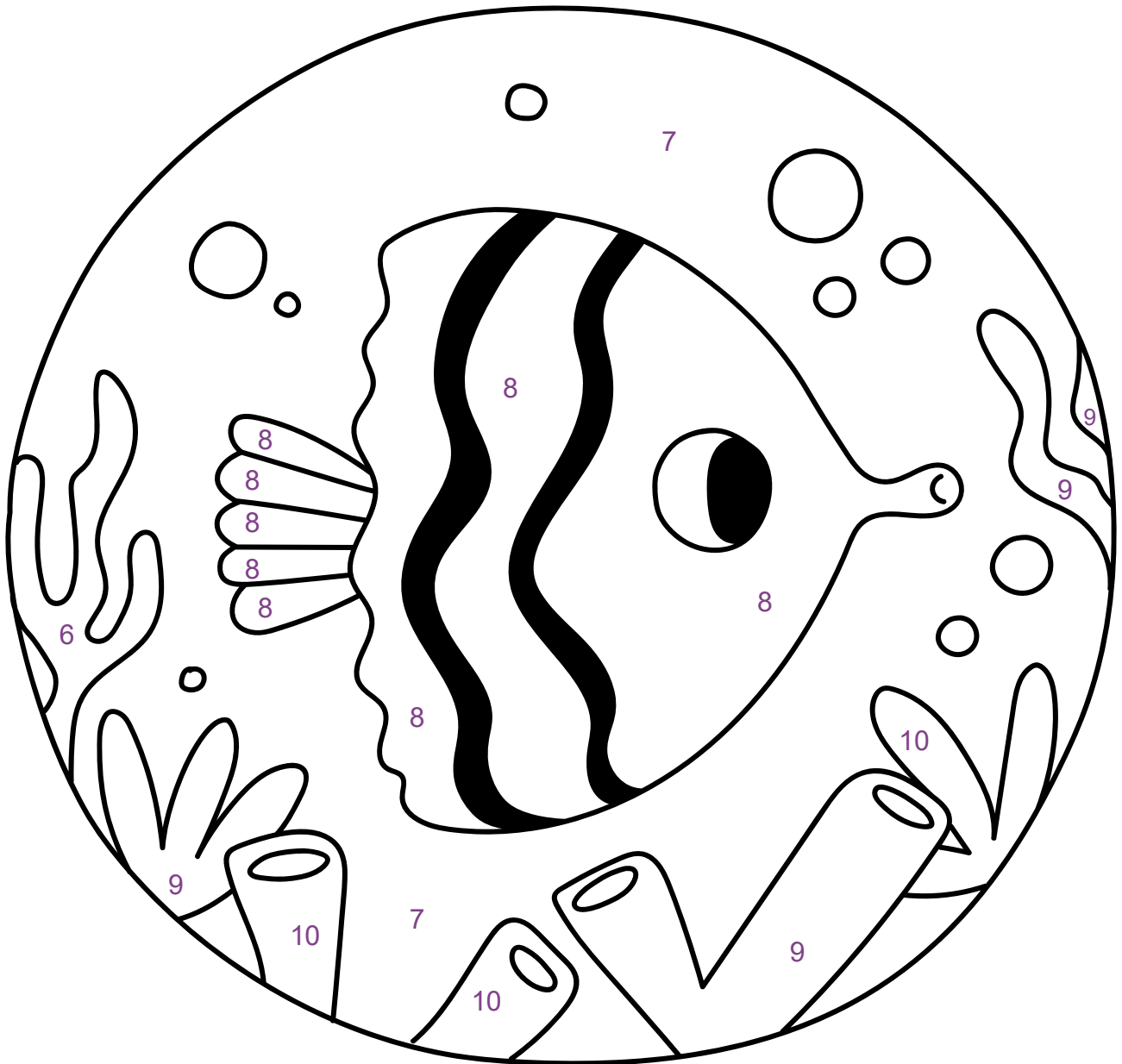



ผู้ตรวจ.....



โรงเรียนวัดท่าไทร (ดิตถานุเคราะห์)
 หน่วยการเรียนรู้เรื่อง : สนุกกับตัวเลข ชั้นอนุบาลปีที่ 3

คำชี้แจง ให้เด็กๆ ระบายสี ตามสีของตัวเลขที่กำหนดให้




ชื่อ.....นามสกุล.....

ตรวจแล้ว
 ★★
 ★★
 ★ ผู้ตรวจ.....



โรงเรียนวัดท่าไทร (ดิตถานุเคราะห์)
หน่วยการเรียนรู้เรื่อง : สนุกกับตัวเลข ชั้นอนุบาลปีที่ 3

คำชี้แจง ให้เด็กๆ โยงเส้นตามตัวเลขให้ถูกต้อง พร้อมทั้งระบายสีให้สวยงาม





ชื่อ.....นามสกุล.....


ตรวจแล้ว ★★ ★ ★★ ★ ผู้ตรวจ.....




โรงเรียนวัดท่าไทร (ดิตถานุเคราะห์)
 หน่วยการเรียนรู้เรื่อง : สนุกกับตัวเลข ชั้นอนุบาลปีที่ 3

คำชี้แจง ให้เด็กๆ เติมเครื่องหมาย > < หรือ = ลงใน  ให้ถูกต้อง

Two identical Santa Claus figures holding gifts  One snowman wearing earmuffs

One Santa Claus figure holding a gift  Two snowman figures wearing earmuffs

Two identical Santa Claus figures holding gifts  Two identical snowman figures wearing earmuffs

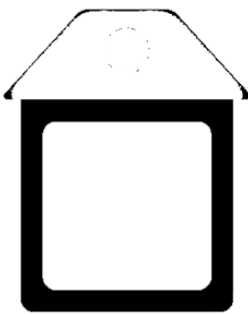


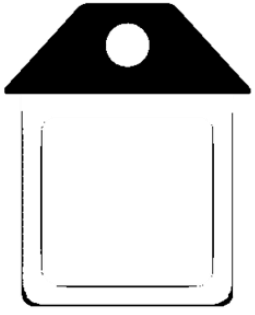






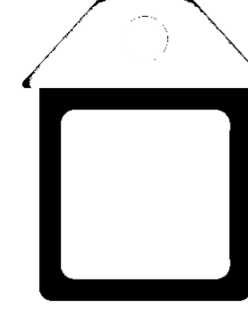




ชื่อ.....นามสกุล.....





ตรวจแล้ว ★★ ★ ★★ ★ ผู้ตรวจ.....



โรงเรียนวัดท่าไทร (ดิตถานุเคราะห์)
หน่วยการเรียนรู้เรื่อง : สนุกกับตัวเลข ชั้นอนุบาลปีที่ 3

 คำชี้แจง ให้เด็กๆ เติมตัวเลข ลงใน ให้ถูกต้อง


   

ชื่อ.....นามสกุล.....

ตรวจแล้ว ★★ ★ ★★ ★ ผู้ตรวจ.....



โรงเรียนวัดท่าไทร (ดิตถานุเคราะห์)
 หน่วยการเรียนรู้เรื่อง : สนุกกับตัวเลข ชั้นอนุบาลปีที่ 3

 คำชี้แจง ให้เด็กๆ เติมคำตอบ ลงใน ให้ถูกต้อง

$$3 + 2 = \text{[]}$$

$$6 + 5 = \text{[]}$$

$$1 + 3 = \text{[]}$$

$$7 + 8 = \text{[]}$$

ชื่อ.....นามสกุล.....

ตรวจแล้ว ★★ ★ ★★ ★ ผู้ตรวจ.....



โรงเรียนวัดท่าไทร (ดิตถานุเคราะห์)
หน่วยการเรียนรู้เรื่อง : วันขึ้นปีใหม่ ชั้นอนุบาลปีที่ 3

 คำชี้แจง ให้เด็กๆ นับจำนวนและเติมตัวเลขลงใน ให้ถูกต้อง


1



2



3



4



ชื่อ.....นามสกุล.....

ตรวจแล้ว







โรงเรียนวัดท่าไทร (ดิตถานุเคราะห์)
หน่วยการเรียนรู้เรื่อง : วันขึ้นปีใหม่ ชั้นอนุบาลปีที่ 3

 คำชี้แจง ให้เด็กๆ นับจำนวนและเติมตัวเลขลงใน ให้ถูกต้อง

1



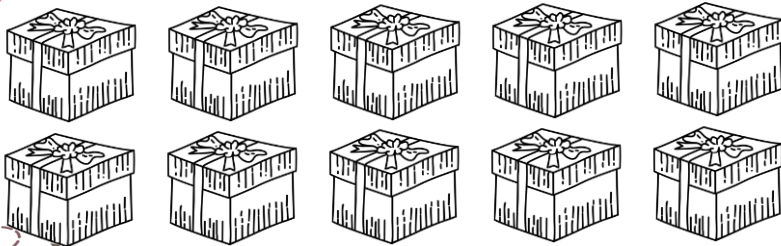
2



3



4



ชื่อ.....นามสกุล.....

ตรวจแล้ว




ผู้ตรวจ.....



โรงเรียนวัดท่าไทร (ดิตถานุเคราะห์)
หน่วยการเรียนรู้เรื่อง : วันขึ้นปีใหม่ ชั้นอนุบาลปีที่ 3

คำชี้แจง ให้เด็กๆ เขียนตามเส้นประและระบายสีภาพให้สวยงาม



วันขึ้นปีใหม่

ชื่อ.....นามสกุล.....

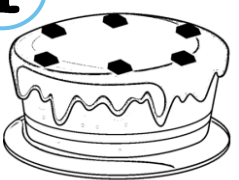







ตรวจแล้ว





โรงเรียนวัดท่าโพธิ์ (ดิตถานุเคราะห์)
 หน่วยการเรียนรู้เรื่อง : วันขึ้นปีใหม่ ชั้นอนุบาลปีที่ 3

คำชี้แจง ให้เด็กๆ โยงเส้นจับคู่ภาพกับเงาให้สัมพันธ์กัน

<p>1</p> 	
<p>2</p> 	
<p>3</p> 	
<p>4</p> 	

ชื่อ.....นามสกุล.....

ตรวจแล้ว
 ★★ ★
 ★★
 ★ ผู้ตรวจ.....



โรงเรียนวัดท่าไทร (ดิตถานุเคราะห์)
หน่วยการเรียนรู้เรื่อง : วันขึ้นปีใหม่ ชั้นอนุบาลปีที่ 3

คำชี้แจง ให้เด็กๆ เขียนตามเส้นประและระบายสีภาพให้สวยงาม



ร่วมญาติ ร่วมครอบครัว

ชื่อ.....นามสกุล.....

ตรวจแล้ว



ผู้ตรวจ.....



โรงเรียนวัดท่าไทร (ดิสถานูเคราะห์)
หน่วยการเรียนรู้เรื่อง : วันเด็ก วันครู ชั้นอนุบาลปีที่ 3



คำชี้แจง ให้เด็กๆ เขียนตามเส้นประและระบายสีภาพให้สวยงาม



วันเด็กแห่งชาติ

ชื่อ.....นามสกุล.....

ตรวจแล้ว



ผู้ตรวจ.....



โรงเรียนวัดท่าไทร (ดิสถานูเคราะห์)
 หน่วยการเรียนรู้เรื่อง : วันเด็ก วันครู ชั้นอนุบาลปีที่ 3



✎ คำชี้แจง ให้เด็กๆ เขียนตามเส้นประและระบายสีภาพให้สวยงาม



ชื่อ.....นามสกุล.....

ตรวจแล้ว ○☆☆☆ ○☆☆ ○☆ ผู้ตรวจ.....



โรงเรียนวัดท่าไทร (ดิตถานุเคราะห์)
 หน่วยการเรียนรู้เรื่อง : วันเด็ก วันครู ชั้นอนุบาลปีที่ 3

คำชี้แจง ให้เด็กๆ เขียนตามเส้นประและระบายสีภาพให้สวยงาม

หน่วยการเรียนรู้

ชื่อ.....นามสกุล.....






ตรวจแล้ว ★★ ★ ★★ ★ ผู้ตรวจ.....



โรงเรียนวัดท่าไทร (ดิสถานุเคราะห์)
 หน่วยการเรียนรู้เรื่อง : วันเด็ก วันครู ชั้นอนุบาลปีที่ 3



คำชี้แจง ให้เด็กๆ โยงเส้นจับคู่ภาพที่เหมือนกัน และระบายสีให้สวยงาม



ชื่อ.....นามสกุล.....

ตรวจแล้ว



ผู้ตรวจ.....



โรงเรียนวัดท่าไทร (ดิตถานุเคราะห์)
หน่วยการเรียนรู้เรื่อง : วันเด็ก วันครู ชั้นอนุบาลปีที่ 3



คำชี้แจง ให้เด็กๆ โยงเส้นจับคู่ภาพที่สัมพันธ์กัน



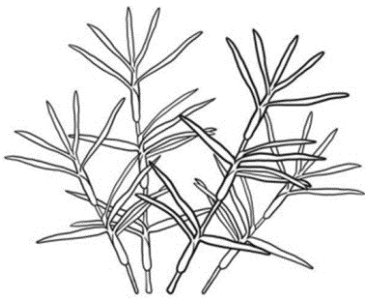
ดอกมะเขือ



หญ้าแพก



ดอกเข็ม



ข้าวตอก

ชื่อ.....นามสกุล.....

ตรวจแล้ว



ผู้ตรวจ.....



โรงเรียนวัดท่าไทร (วัดถ้ำนครราชสีมา)
 หน่วยการเรียนรู้เรื่อง : ฤดูหนาว ชั้นอนุบาลปีที่ 3



คำชี้แจง ให้เด็กๆ เขียนตามเส้นประและระบายสีภาพให้สวยงาม



ฤดูหนาว

ชื่อ.....นามสกุล.....

ตรวจแล้ว



ผู้ตรวจ.....



โรงเรียนวัดท่าไทร (ดิตถานุเคราะห์)
หน่วยการเรียนรู้เรื่อง : ฤดูหนาว ชั้นอนุบาลปีที่ 3



คำชี้แจง ให้เด็กๆ เขียนตามเส้นประและระบายสีภาพให้สวยงาม



ฤดูหนาว

ชื่อ.....นามสกุล.....

ตรวจแล้ว








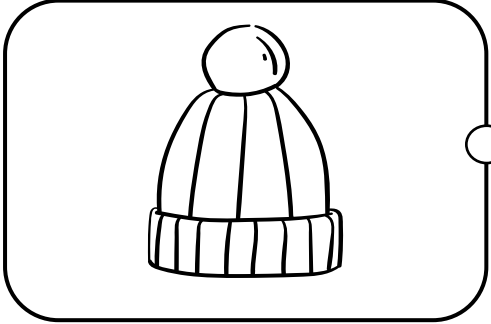
ผู้ตรวจ.....



โรงเรียนวัดท่าไทร (ดิตถานุเคราะห์)
 หน่วยการเรียนรู้เรื่อง : ฤดูหนาว ชั้นอนุบาลปีที่ 3



✏ คำชี้แจง ให้เด็กๆ โยงเส้นจับคู่ภาพกับเงาให้สัมพันธ์กัน




ชื่อ.....นามสกุล.....

ตรวจแล้ว
 ★★ ★
 ★★
 ★ ผู้ตรวจ.....



โรงเรียนวัดท่าไทร (ดิตถานุเคราะห์)
หน่วยการเรียนรู้เรื่อง : ฤดูหนาว ชั้นอนุบาลปีที่ 3



 คำชี้แจง ให้เด็กๆ เขียนคำตามที่กำหนดไว้ในช่องว่าง



ฤดูหนาว



ฤดูร้อน



ฤดูฝน

ชื่อ.....นามสกุล.....

ตรวจแล้ว





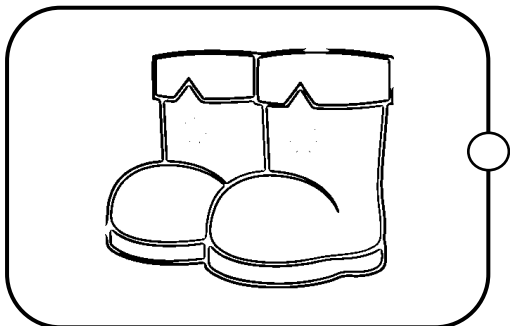
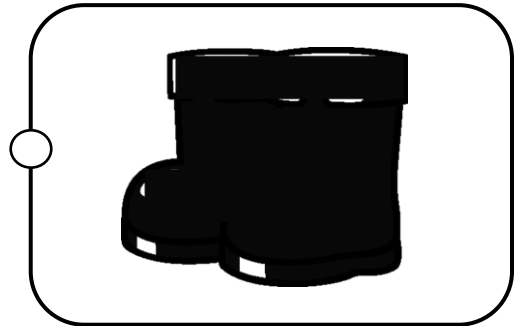

ผู้ตรวจ.....



โรงเรียนวัดท่าไทร (ดิตถานุเคราะห์)
 หน่วยการเรียนรู้เรื่อง : ฤดูหนาว ชั้นอนุบาลปีที่ 3



คำชี้แจง ให้เด็กๆ โยงเส้นจับคู่ภาพกับเงาให้สัมพันธ์กัน



ชื่อ.....นามสกุล.....


ตรวจแล้ว




ผู้ตรวจ.....




โรงเรียนวัดท่าไทร (ดิตถานุเคราะห์)
หน่วยการเรียนรู้เรื่อง : โลกสวยด้วยสีสันทัน ชั้นอนุบาลปีที่ 3

 คำชี้แจง ให้เด็กๆเขียนคำตามเส้นประให้ถูกต้องและสวยงาม



สีแดง




สีเขียว




สีเหลือง



สีส้ม



สีฟ้า



สีดำ

ชื่อ.....นามสกุล.....

ตรวจแล้ว

















ผู้ตรวจ.....



โรงเรียนวัดท่าไทร (ดิตถานุเคราะห์)
หน่วยการเรียนรู้เรื่อง : โลกสวยด้วยสีสันทัน ชั้นอนุบาลปีที่ 3

 คำชี้แจง ให้เด็กๆ ระบายสีตามตัวเลขที่กำหนดให้



ชื่อ.....นามสกุล.....

ตรวจแล้ว

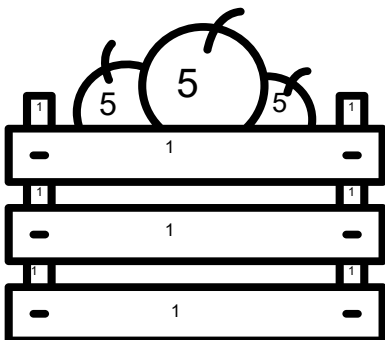




ผู้ตรวจ.....



โรงเรียนวัดท่าไทร (ดิตถานุเคราะห์)
หน่วยการเรียนรู้เรื่อง : โลกสวยด้วยสีสันทัน ชั้นอนุบาลปีที่ 3

คำชี้แจง ให้เด็กๆ ระบายสีตามตัวเลขที่กำหนดให้



ชื่อ.....นามสกุล.....

ตรวจแล้ว

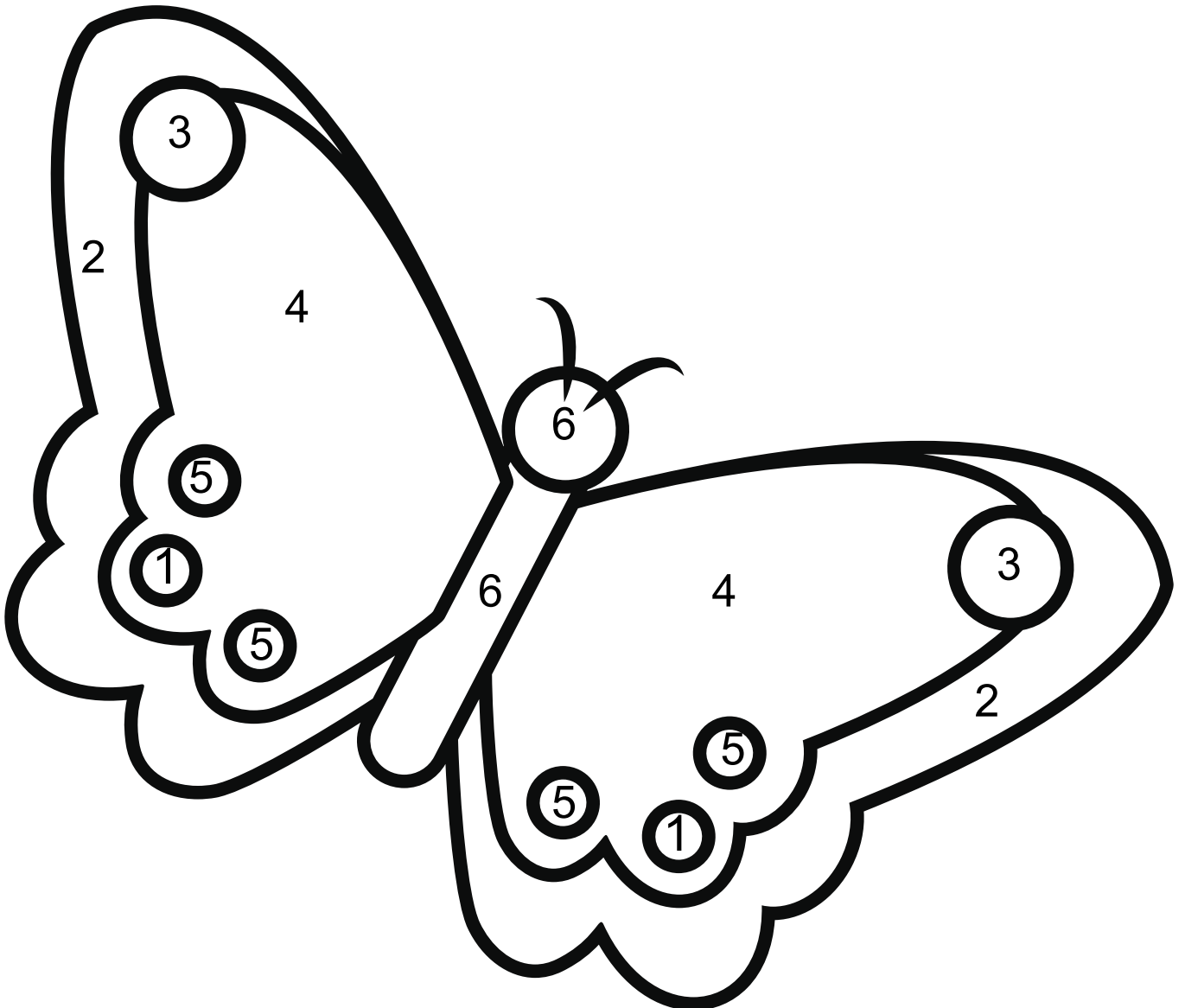
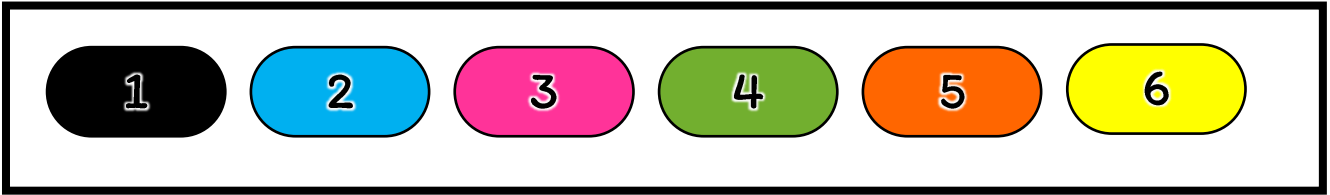


ผู้ตรวจ.....



โรงเรียนวัดท่าไทร (ดิตถานุเคราะห์)
หน่วยการเรียนรู้เรื่อง : โลกสวยด้วยสีสันทัน ชั้นอนุบาลปีที่ 3

 คำชี้แจง ให้เด็กๆ ระบายสีตามตัวเลขที่กำหนดให้



ชื่อ.....นามสกุล.....



ตรวจแล้ว





โรงเรียนวัดท่าไทร (ดิตถานุเคราะห์)
หน่วยการเรียนรู้เรื่อง : โลกสวยด้วยสีสันทัน ชั้นอนุบาลปีที่ 3

คำชี้แจง ให้เด็กๆ วงกลมล้อมรอบภาพสิ่งของที่ไม่เหมือนกัน และระบายสีให้สวยงาม



ชื่อ.....นามสกุล.....

ตรวจแล้ว

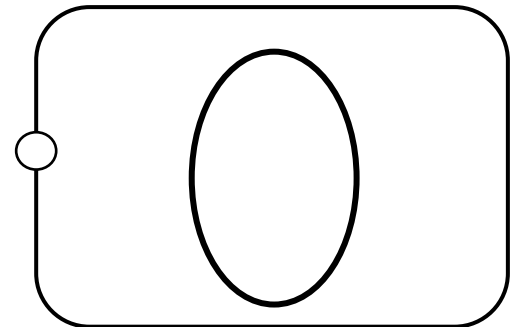

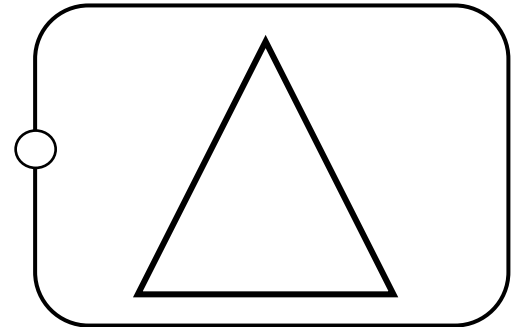

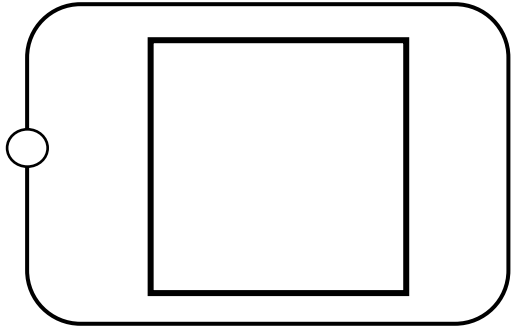

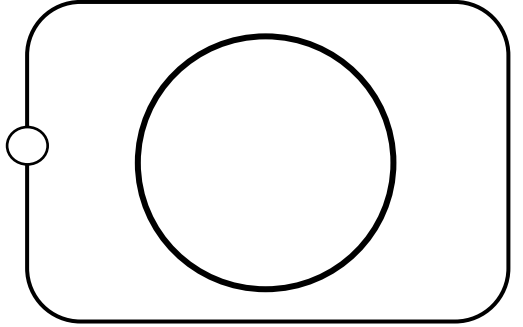
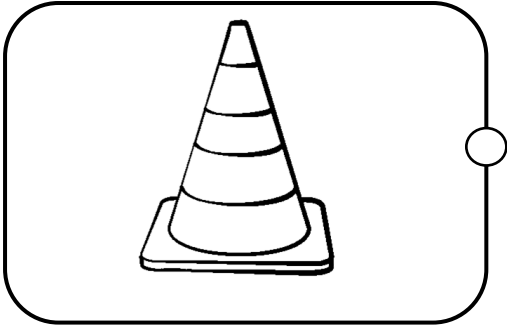


ผู้ตรวจ.....



โรงเรียนวัดท่าไทร (ดิตถานุเคราะห์)
หน่วยการเรียนรู้เรื่อง : ขนาด รูปร่าง รูปทรง ชั้นอนุบาลปีที่ 3

คำชี้แจง ให้เด็กๆ โยงเส้นจับคู่ภาพที่สัมพันธ์กัน



ชื่อ.....นามสกุล.....


ตรวจแล้ว

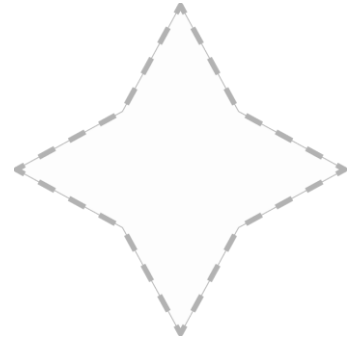


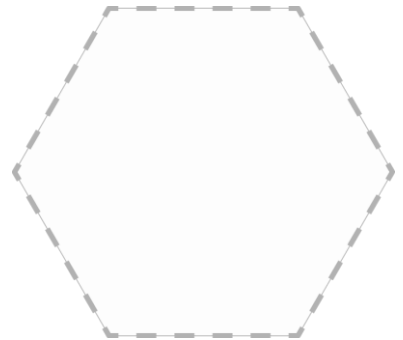
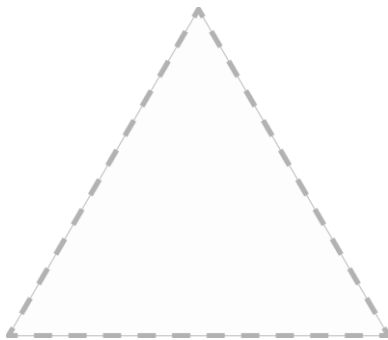
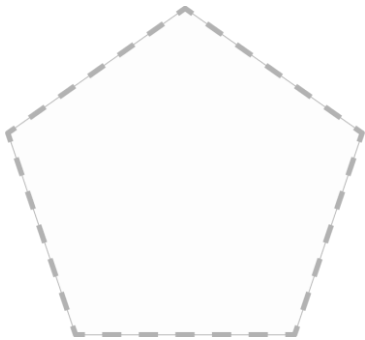



ผู้ตรวจ.....



โรงเรียนวัดท่าไทร (ดิตถานุเคราะห์)
หน่วยการเรียนรู้เรื่อง : ขนาด รูปร่าง รูปทรง ชั้นอนุบาลปีที่ 3

 คำชี้แจง ให้เด็กๆ ลากเส้นตามรอยประและระบายสีให้สวยงาม



ชื่อ.....นามสกุล.....

ตรวจแล้ว




ผู้ตรวจ.....






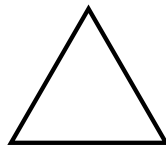

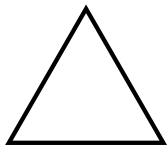


โรงเรียนวัดท่าไทร (ดิตถานุเคราะห์)
หน่วยการเรียนรู้เรื่อง : ขนาด รูปร่าง รูปทรง ชั้นอนุบาลปีที่ 3

 คำชี้แจง ให้เด็กๆ ระบายสีภาพที่มีรูปร่างเหมือนภาพตัวอย่าง



รูปร่างกลม



ชื่อ.....นามสกุล.....

ตรวจแล้ว




ผู้ตรวจ.....



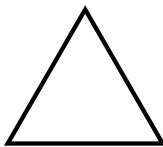


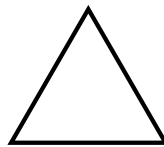

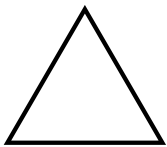


โรงเรียนวัดท่าไทร (ดิตถานุเคราะห์)
หน่วยการเรียนรู้เรื่อง : ขนาด รูปร่าง รูปทรง ชั้นอนุบาลปีที่ 3

 คำชี้แจง ให้เด็กๆ ระบายสีภาพที่มีรูปร่างเหมือนภาพตัวอย่าง



รูปสามเหลี่ยม



ชื่อ.....นามสกุล.....

ตรวจแล้ว




ผู้ตรวจ.....



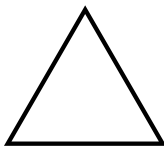


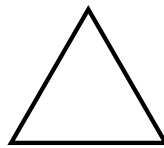

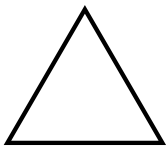


โรงเรียนวัดท่าไท (ดิตถานุเคราะห์)
หน่วยการเรียนรู้เรื่อง : ขนาด รูปร่าง รูปทรง ชั้นอนุบาลปีที่ 3

 คำชี้แจง ให้เด็กๆ ระบายสีภาพที่มีรูปร่างเหมือนภาพตัวอย่าง



รูปสี่เหลี่ยม



ชื่อ.....นามสกุล.....

ตรวจแล้ว




ผู้ตรวจ.....




โรงเรียนวัดท่าไทร (ดิตถานุเคราะห์)

หน่วยการเรียนรู้เรื่อง : แรงแและพลังงานในชีวิตประจำวัน

ชั้นอนุบาลปีที่ 3

 คำชี้แจง ให้เด็กๆ เขียนตามเส้นประและระบายสีภาพให้สวยงาม



แรงแและพลังงานในชีวิตประจำวัน

ชื่อ.....นามสกุล.....

ตรวจแล้ว



ผู้ตรวจ.....




โรงเรียนวัดท่าไทร (ดิตถานุเคราะห์)

หน่วยการเรียนรู้เรื่อง : แรงและพลังงานในชีวิตประจำวัน

ชั้นอนุบาลปีที่ 3

คำชี้แจง ให้เด็กๆ เขียนตามเส้นประและระบายสีภาพให้สวยงาม



พลังงานแสงอาทิตย์

ชื่อ.....นามสกุล.....

ตรวจแล้ว



ผู้ตรวจ.....



โรงเรียนวัดท่าไทร (ดิตถานุเคราะห์)

หน่วยการเรียนรู้เรื่อง : แรงและพลังงานในชีวิตประจำวัน

ชั้นอนุบาลปีที่ 3

คำชี้แจง ให้เด็กๆ เขียนตามเส้นประและระบายสีภาพให้สวยงาม



พลังงานลม

ชื่อ.....นามสกุล.....

ตรวจแล้ว







ผู้ตรวจ.....



โรงเรียนวัดท่าไทร (ดิตถานุเคราะห์)

หน่วยการเรียนรู้เรื่อง : แรงและพลังงานในชีวิตประจำวัน
ชั้นอนุบาลปีที่ 3

 คำชี้แจง ให้เด็กๆ เขียน X ทับภาพสิ่งของที่เป็นเครื่องใช้ไฟฟ้า



ชื่อ.....นามสกุล.....

ตรวจแล้ว



ผู้ตรวจ.....











โรงเรียนวัดท่าไทร (ดิตถานุเคราะห์)

หน่วยการเรียนรู้เรื่อง : แรงและพลังงานในชีวิตประจำวัน

ชั้นอนุบาลปีที่ 3

คำชี้แจง ให้เด็กๆ โยงเส้นจับคู่ภาพกับเงาให้สัมพันธ์กัน



ชื่อ.....นามสกุล.....


ตรวจแล้ว




ผู้ตรวจ.....



โรงเรียนวัดท่าไทย (ดิตถานุเคราะห์)
 หน่วยการเรียนรู้เรื่อง : เสียงรอบตัว ชั้นอนุบาลปีที่ 3



คำชี้แจง ให้เด็กๆ เขียนตามเส้นประและระบายสีภาพให้สวยงาม



เสียงรอบตัว

ชื่อ.....นามสกุล.....


ตรวจแล้ว



ผู้ตรวจ.....



โรงเรียนวัดท่าไทย (ดิตถานุเคราะห์)
 หน่วยการเรียนรู้เรื่อง : เสียงรอบตัว ชั้นอนุบาลปีที่ 3



คำชี้แจง ให้เด็กๆ เขียนตามเส้นประและระบายสีภาพให้สวยงาม



ชื่อ.....นามสกุล.....


ตรวจแล้ว




ผู้ตรวจ.....



โรงเรียนวัดท่าไทย (ดิตถานุเคราะห์)
 หน่วยการเรียนรู้เรื่อง : เสียงรอบตัว ชั้นอนุบาลปีที่ 3



คำชี้แจง ให้เด็กๆ เขียนตามเส้นประและระบายสีภาพให้สวยงาม





ชื่อ.....นามสกุล.....













ตรวจแล้ว
 ★★ ★
 ★★
 ★ ผู้ตรวจ.....



โรงเรียนวัดท่าไทย (ดิตถานุเคราะห์)
 หน่วยการเรียนรู้เรื่อง : เสียงรอบตัว ชั้นอนุบาลปีที่ 3



 คำชี้แจง ให้เด็กๆ ระบายสีภาพที่เหมือนกับภาพที่กำหนดให้


1			
2			
3			
4			

ชื่อ.....นามสกุล.....


ตรวจแล้ว
 ★★ ★
 ★★
 ★ ผู้ตรวจ.....




โรงเรียนวัดท่าไทย (ดิตถานุเคราะห์)
 หน่วยการเรียนรู้เรื่อง : เสียงรอบตัว ชั้นอนุบาลปีที่ 3



 คำชี้แจง ให้เด็กๆ เขียนตามรอยประและโยงเส้นจับคู่ภาพกับคำให้สัมพันธ์กัน




โส่ง



เป็เรียง



กัริง



บึน

ชื่อ.....นามสกุล.....

ตรวจแล้ว



ผู้ตรวจ.....



โรงเรียนวัดท่าไทย (ดิตถานุเคราะห์)
 หน่วยการเรียนรู้เรื่อง : รักการอ่าน ชั้นอนุบาลปีที่ 3



คำชี้แจง ให้เด็กๆ เขียนตามเส้นประและระบายสีภาพให้สวยงาม



หนูน้อยรักการอ่าน

ชื่อ.....นามสกุล.....


ตรวจแล้ว ★★ ★ ★★ ★ ผู้ตรวจ.....



โรงเรียนวัดท่าไทย (ดิตถานุเคราะห์)
 หน่วยการเรียนรู้เรื่อง : รักการอ่าน ชั้นอนุบาลปีที่ 3



คำชี้แจง ให้เด็กๆ เขียนตามเส้นประและระบายสีภาพให้สวยงาม



หนูน้อยรักการอ่าน

ชื่อ.....นามสกุล.....

ตรวจแล้ว




ผู้ตรวจ.....




โรงเรียนวัดท่าไทย (ดิตถานุเคราะห์)
 หน่วยการเรียนรู้เรื่อง : รักการอ่าน ชั้นอนุบาลปีที่ 3




คำชี้แจง ให้เด็กๆ ทำเครื่องหมาย ✓ ในช่องที่สัมพันธ์กับภาพ




จำนวนคู่ จำนวนคี่




จำนวนคู่ จำนวนคี่



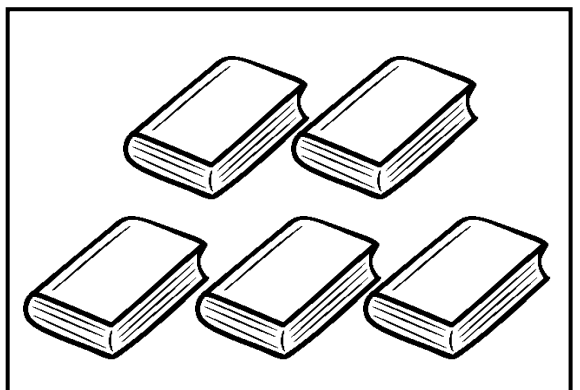
จำนวนคู่ จำนวนคี่



จำนวนคู่ จำนวนคี่



จำนวนคู่ จำนวนคี่



จำนวนคู่ จำนวนคี่

ชื่อ.....นามสกุล.....

ตรวจแล้ว



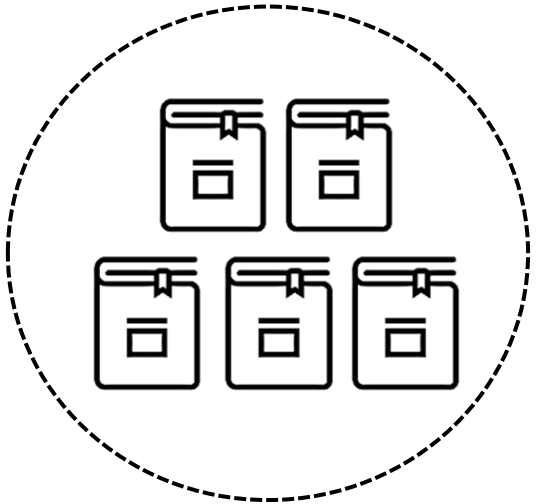



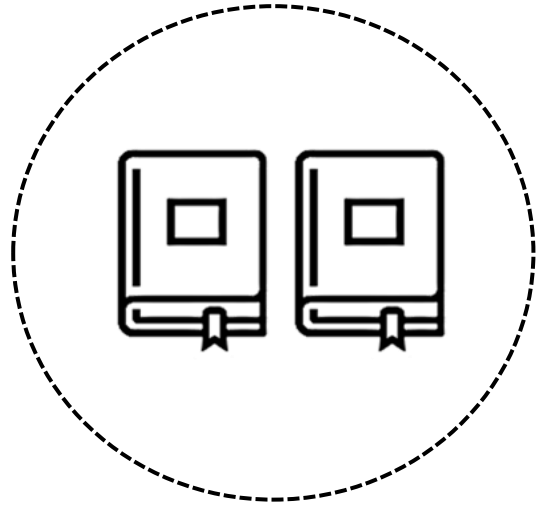
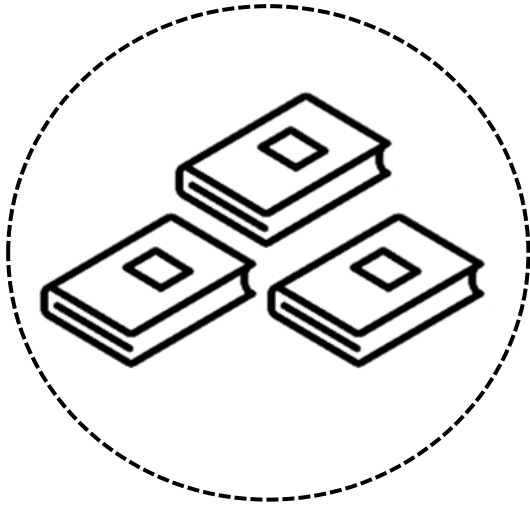
ผู้ตรวจ.....



โรงเรียนวัดท่าไทย (ดิตถานุเคราะห์)
 หน่วยการเรียนรู้เรื่อง : รักการอ่าน ชั้นอนุบาลปีที่ 3



คำชี้แจง ให้เด็กๆ ระบายสีภาพสิ่งของที่เป็นจำนวนคือ



ชื่อ.....นามสกุล.....


ตรวจแล้ว
 ★★ ★
 ★★
 ★ ผู้ตรวจ.....



โรงเรียนวัดท่าไทย (ดิตถานุเคราะห์)
หน่วยการเรียนรู้เรื่อง : ปริมาตร น้ำหนัก ชั้นอนุบาลปีที่ 3



คำชี้แจง ให้เด็กๆ เขียนตามเส้นประและระบายสีภาพให้สวยงาม



ปริมาตร น้ำหนัก

ชื่อ.....นามสกุล.....

ตรวจแล้ว ★★ ★ ★★ ★ ผู้ตรวจ.....



โรงเรียนวัดท่าไทย (ดิตถานุเคราะห์)
หน่วยการเรียนรู้เรื่อง : ปริมาตร น้ำหนัก ชั้นอนุบาลปีที่ 3



คำชี้แจง ให้เด็กๆ เขียนคำตามที่กำหนดให้ในช่องว่าง



ปริมาตร



น้ำหนัก



เปรียบเทียบ

ชื่อ.....นามสกุล.....

ตรวจแล้ว





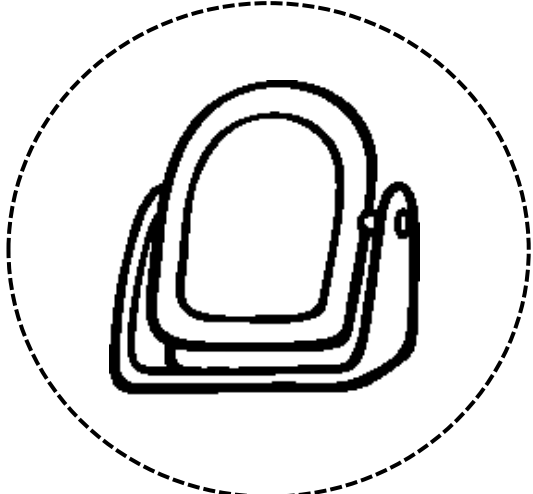

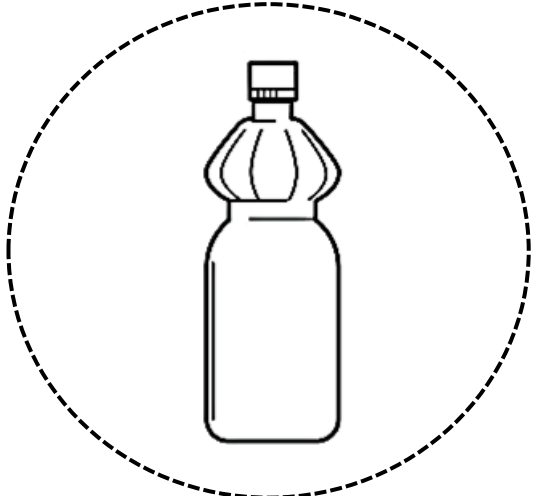
ผู้ตรวจ.....



โรงเรียนวัดท่าไทย (ดิตถานุเคราะห์)
 หน่วยการเรียนรู้เรื่อง : ปริมาตร น้ำหนัก ชั้นอนุบาลปีที่ 3



 คำชี้แจง ให้เด็กๆ ระบายสีภาพสิ่งของที่เป็นภาชนะสำหรับใส่น้ำ



ชื่อ.....นามสกุล.....




ตรวจแล้ว
 ★★ ★
 ★★
 ★ ผู้ตรวจ.....



โรงเรียนวัดท่าไทย (ดิตถานุเคราะห์)
 หน่วยการเรียนรู้เรื่อง : ปริมาตร น้ำหนัก ชั้นอนุบาลปีที่ 3



คำชี้แจง ให้เด็กๆ ระบายสีภาพที่มีน้ำหนักเบากว่า



ชื่อ.....นามสกุล.....

ตรวจแล้ว




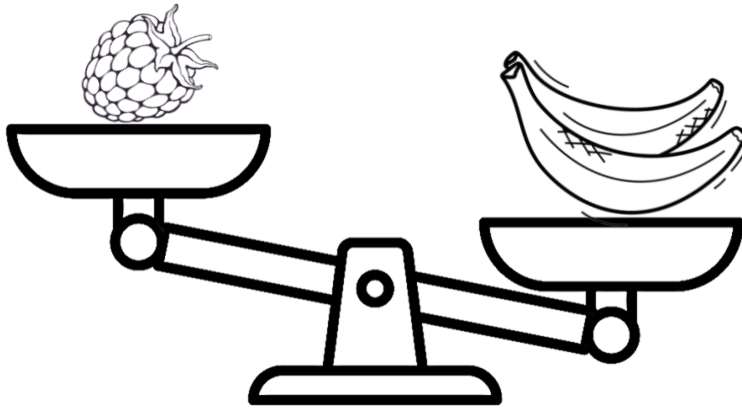

ผู้ตรวจ.....



โรงเรียนวัดท่าไทย (ดิตถานุเคราะห์)
หน่วยการเรียนรู้เรื่อง : ปริมาตร น้ำหนัก ชั้นอนุบาลปีที่ 3



คำชี้แจง ให้เด็กๆ ระบายสีภาพที่มีน้ำหนักหนักกว่า



ชื่อ.....นามสกุล.....

ตรวจแล้ว



ผู้ตรวจ.....



โรงเรียนวัดท่าไทย (ดิตถานุเคราะห์)
 หน่วยการเรียนรู้เรื่อง : ฤดูร้อน ชั้นอนุบาลปีที่ 3



คำชี้แจง ให้เด็กๆ เขียนตามเส้นประและระบายสีภาพให้สวยงาม



ฤดูร้อน

ชื่อ.....นามสกุล.....


ตรวจแล้ว ★★ ★ ★★ ★ ผู้ตรวจ.....



โรงเรียนวัดท่าไทย (ดิตถานุเคราะห์)
หน่วยการเรียนรู้เรื่อง : ฤดูร้อน ชั้นอนุบาลปีที่ 3



คำชี้แจง ให้เด็กๆ เขียนตามเส้นประและระบายสีภาพให้สวยงาม



วันสงกรานต์

ชื่อ.....นามสกุล.....

ตรวจแล้ว


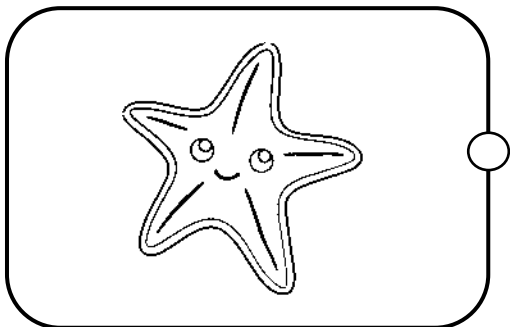
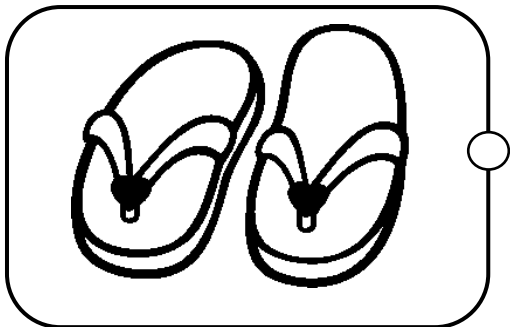








โรงเรียนวัดท่าไทย (ดิตถานุเคราะห์)
 หน่วยการเรียนรู้เรื่อง : ฤดูร้อน ชั้นอนุบาลปีที่ 3



คำชี้แจง ให้เด็กๆ โยงเส้นจับคู่ภาพกับเงาให้สัมพันธ์กัน




ชื่อ.....นามสกุล.....





ตรวจแล้ว ★★ ★ ★★ ★ ผู้ตรวจ.....



โรงเรียนวัดท่าไทย (ดิตถานุเคราะห์)
หน่วยการเรียนรู้เรื่อง : ฤดูร้อน ชั้นอนุบาลปีที่ 3



คำชี้แจง ให้เด็กๆ ระบายสีภาพสิ่งของที่ตรงกับฤดูร้อน



ชื่อ.....นามสกุล.....

ตรวจแล้ว



ผู้ตรวจ.....




โรงเรียนวัดท่าไทย (ดิตถานุเคราะห์)
 หน่วยการเรียนรู้เรื่อง : ฤดูร้อน ชั้นอนุบาลปีที่ 3



 คำชี้แจง ให้เด็กๆเขียนคำตามที่กำหนดให้ในช่องว่าง



โรคท้องร่วง



โรคมือ เท้า ปาก



โรคไข้หวัดใหญ่

ชื่อ.....นามสกุล.....

ตรวจแล้ว



ผู้ตรวจ.....